


ЭКОЛОГИЧЕСКАЯ АКЦИЯ «Подарим дом птицам вместе»

1 апреля наступает Международный день птиц. 2 Д класс МОУ «СОШ 33» решил принять участие в экологической акции: «Подарим дом птицам вместе». На протяжении всего года дети создавали свои проекты «Кормушка для птиц», сейчас представим только некоторые из них. В Акции приняли участие ученики 2 Д класс: Сараев Дмитрий, Харичев Лев, Косульников Савелий, Мойкин Всеволод, Ведерникова Татьяна, Павлова Полина, Лебедева Анастасия, Толпеев Александр, Толпеева Мария, Рогозитна Варвара, Харичева Валерия, Бекиров Михаил.



Помощь пернатым — весьма доступное и благородное задание для юных любителей природы. Мы очень рады были присоединиться к такому благородному делу.





В классе назначены ответственные за кормлением птиц. Каждый день, дети ходят к кормушкам, насыпают пшено.





Цель проекта: Помочь птицам перезимовать

Задачи:


1. Узнать какие птицы зимуют.
2. Чем они питаются.
3. Как сделать кормушку.

Итогом проекта будет кормушка для птиц.

1. Из интернета я узнала какие птицы зимуют:



2. Выяснила чем они питаются?



3. Совместно с родителями сделали кормушку.


1. Определились из чего будем делать кормушку.
- выбрали материал фанера;
2. Определились, что размер кормушки будет небольшой (для маленьких птиц).
3. Папа сделал заготовки (выпил из фанеры детали для кормушки).
4. Совместно с папой собрали кормушку (при сборке использовали клей ПВА).
5. Прикрепили веревочку, чтобы можно было повесить на дерево.
6. Купили семечки, чтобы их насыпать в кормушку и покормить птиц.

Итог проекта - кормушка



Смысл проектной деятельности. Кому адресован проект.	Дети путают перелетных и зимующих птиц. Птицы – особый мир живых существ, такой знакомый и одновременно загадочный даже для посвященных, мир одинаково необходимый и человеку, и дикой природе. Птиц называют властелинами воздуха. В красную книгу РФ внесено 107 видов. Птицы соседствуют рядом с человеком только с выгодой для себя: есть, где построятся, достаточно корма, врагов немного или вовсе нет. Так появилась тема для изучения и наблюдения за зимующими птицами. Какие птицы нашего края остаются с человеком на зиму? Чем они питаются? Нужна ли им помощь человека? Какие кормушки можно сделать для птиц?	
Его цель.	Изготовить кормушку для птиц и оказать подкормку зимующим птицам	
Результат проектной деятельности	Продукт проектной деятельности	Кормушка для зимующих птиц малых и средних размеров (синиц, воробьев, сорок, снегирей и т.д.)
	Критерии оценки	
Что необходимо для выполнения проекта:	Источники информации	Книги, журналы, таблицы, схемы, Интернет-ресурсы, знания взрослого человека
	Приборы и материалы	Пластиковая пятилитровая бутылка, нить-бечевка, ножницы, горячий клей
	Необходимые умения, способы работы	Словесные: беседа, объяснения, пояснения; наглядные: рассматривание кормушек, иллюстраций, схем, чертежей; практические: овладение техникой изготовления кормушки, отработка умений пользоваться ножницами
Время		10 дней
План работы над проектом	Этап 1 Ознакомительный	В классе и на родительском собрании классный руководитель рассказывает о самом проекте и его основных его этапах, о планировании и задачах работы на этапах; кто будет принимать участие, и кто будет сотрудничать во время работы над

		предлагаемыми заданиями.
Этап 2 Поисковый		1. Изучение материала по изготовлению кормушек для птиц. Знакомство с литературой о зимующих птицах. 2. Изучение моделей и чертежей нескольких моделей кормушек. 3. Выбор модели и чертежа для изготовления своей кормушки
Этап 3 Аналитический		1. Анализ полученной информации, выбор нужной. 2. Определение последовательности работы над проектом.
Этап 4 Практический		Изготовление кормушки для зимующих птиц малых и средних размеров



SHOT ON POCO X3 NFC

